


CAPITAINES!

DES NŒUDS DE MARINS

Pour partir explorer les mers en bateau, il est essentiel d'avoir quelques connaissances. Comme Noée, apprends à réaliser des nœuds solides et efficaces !

LE NŒUD DE 8

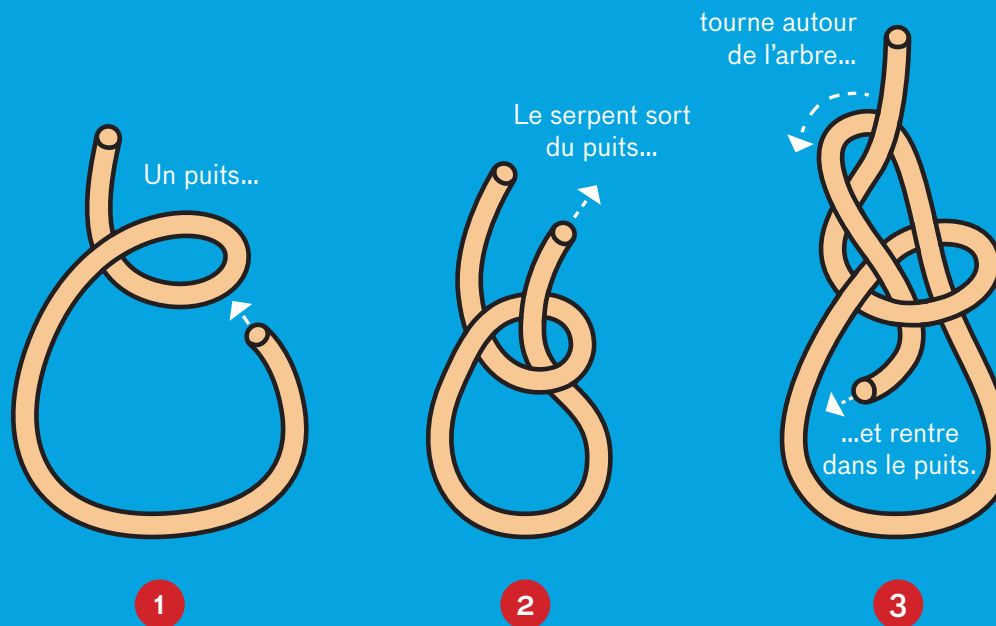
C'est le plus célèbre et le plus utilisé des nœuds de marin car il est tout aussi facile à faire qu'à défaire. Il s'agit d'un nœud d'arrêt, qui empêche le cordage de se défaire.




LE NŒUD DE CHAISE

Ce nœud permet de créer une boucle qui ne coulissera pas.

Il existe un moyen mnémotechnique pour se souvenir des étapes de réalisation de ce nœud.



Pour t'entraîner, tu as besoin de 25 cm de corde.



CAPITAINES!

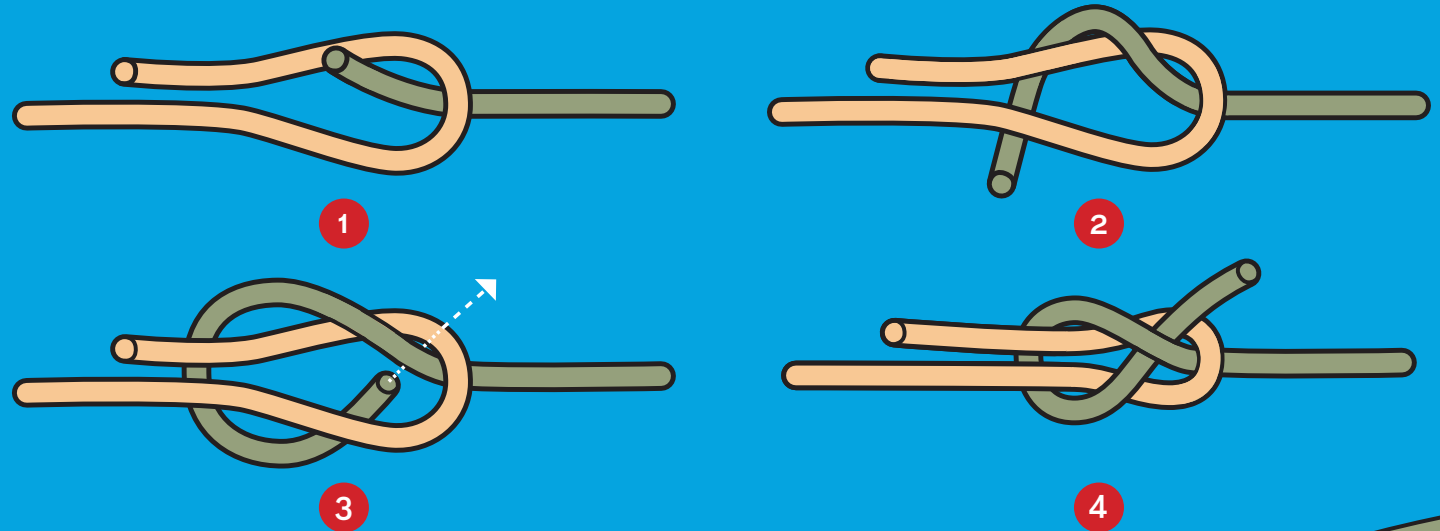
DES NŒUDS DE MARINS

Pour les nœuds suivants, tu auras besoin de deux cordages différents !
Tu peux aussi t'amuser à les réaliser avec l'aide d'un ami.



LE NŒUD D'ÉCOUTE

C'est un nœud utilisé pour joindre deux cordages.



LE NŒUD PLAT

Ce nœud sert aussi à joindre deux cordages.

Attention : parfois, il peut se défaire tout seul, il faut donc l'utiliser là où il n'y a pas beaucoup de tension.

